

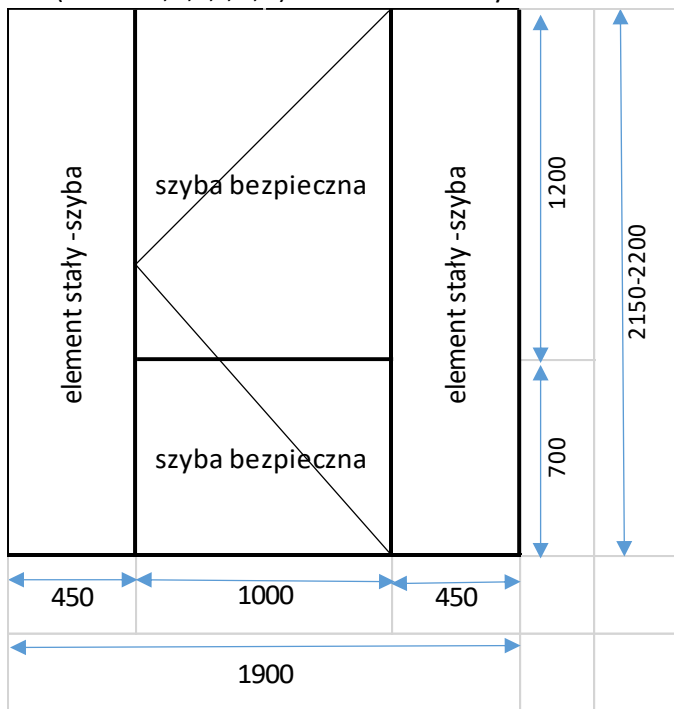
Wymiana witryn okiennych oraz drzwi wejściowych do klatek. profil aluminiowy ciepły - szyba bezpieczna, jednoskrzydłowe, boki drzwi stałe witryny, elektrozaczep przy drzwiach, samozamykacz.

Nieruchomość budynkowa Barbackiego 38

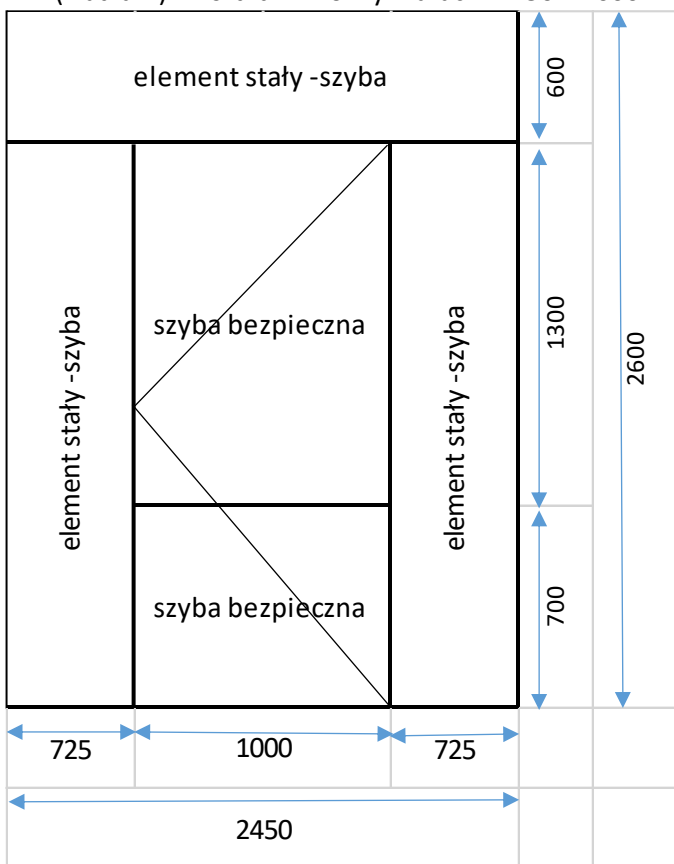
Przedstawione poglądowe rysunki przedstawiają podział drzwi. Przed dokonaniem zamówienia Wykonawca winien dokonać swojego obmiaru celem prawidłowego zamówienia stolarki drzwiowej.

## RYSUNKI POGLĄDOWE

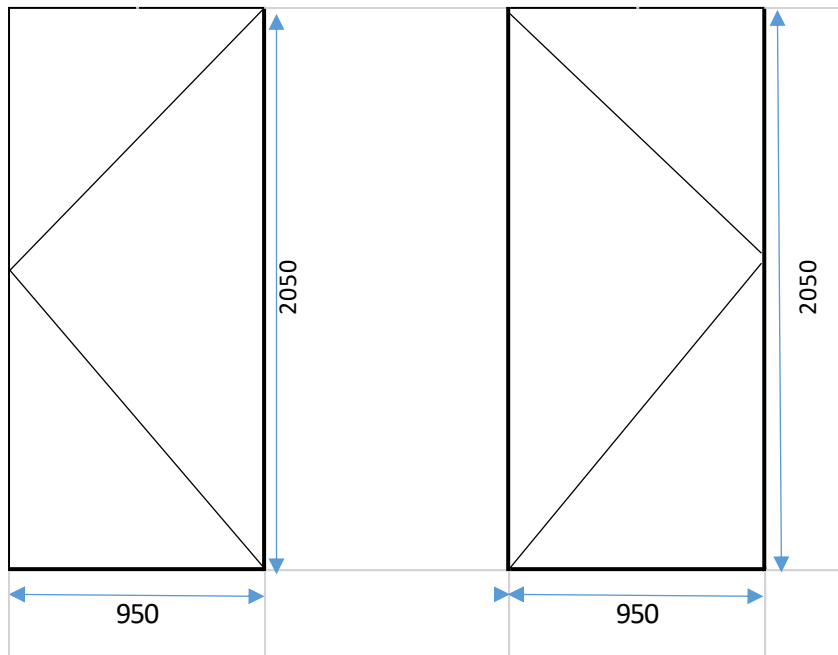
1. (klatki C,D,E,F,G,H) - 6 szt. drzwi o wymiarach : 1900 x 2150-2200



2. (klatka A) - 1 szt. drzwi o wymiarach: 2450 x 2600



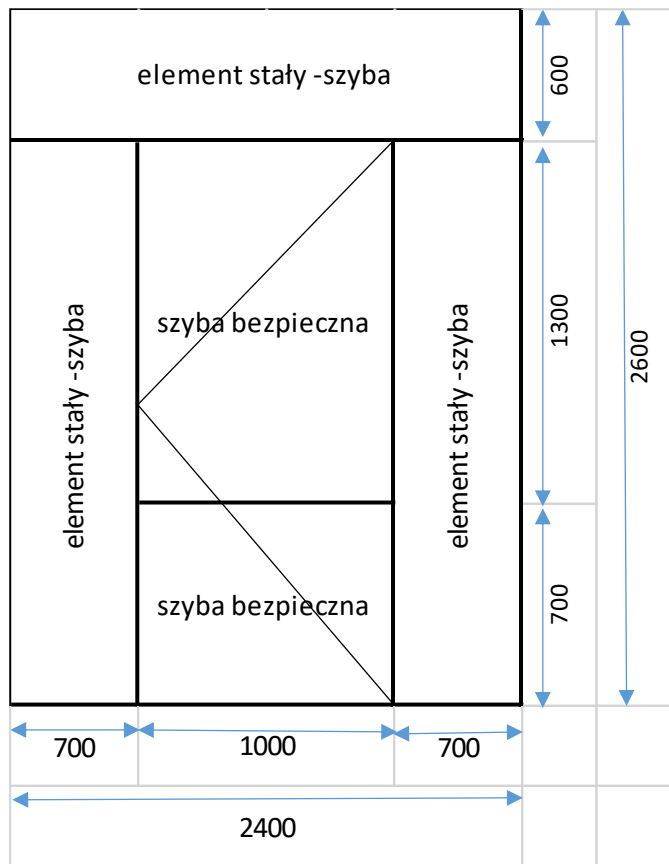
3. ( klatka A) 4 szt. drzwi jednoskrzydłowe aluminium ciepłe pełne o wymiarach: 950 x 2050



2 szt. prawe

2 szt. lewe

4. (klatka B) 1 szt. drzwi o wymiarach: 2450 x 2600



5. (klatka B) – 2 szt. drzwi o wymiarach: 2000 x 2470

